



政治与国际关系学院
2015 届毕业生就业质量报告

ANNUAL REPORT

2015

第一部分：毕业生就业基本情况

一、毕业生的规模和结构

(一) 毕业生的总体规模

同济大学政治与国际关系学院 2015 届各学历层次毕业生总数为 99 人，其中博士毕业生 6 人，硕士毕业生 38 人，本科毕业生 55 人，2015 届各学历层次毕业生人数如图 1 所示：

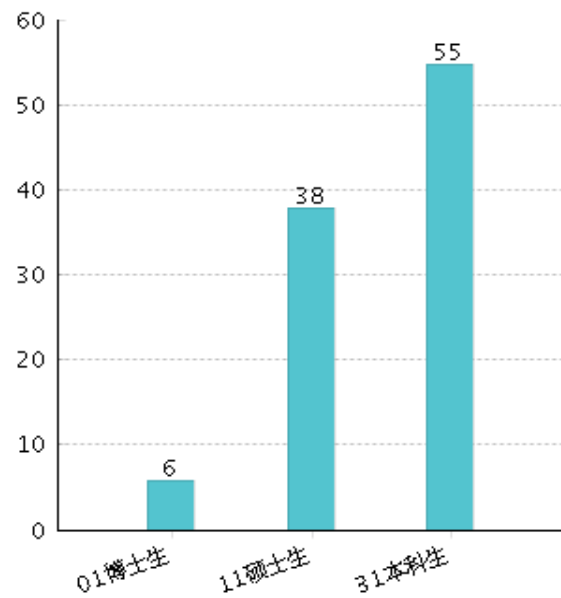


图 1 政治与国际关系学院 2015 届各学历层次毕业生人数

从生源组成来看，如表 1，我院毕业生以华东地区为主，该地区生源占本届毕业生总数的 56.6%，女大学生就业难问题凸显

表 1 政治与国际关系学院 2015 届毕业生各学历生源地人数统计

区域(毕业生)/学历	01 博士生	11 硕士生	31 本科生	合计
01 华北地区	0	12	2	14
02 东北地区	1	5	0	6
03 华东地区	4	12	40	56
04 华中地区	1	8	3	12
06 西南地区	0	1	8	9
07 西北地区	0	0	2	2
合计	6	38	55	99

表 2 政治与国际关系学院 2015 届毕业生各学历男女比例统计

性别+性别比/学历	01 博士生	11 硕士生	31 本科生	合计
男	4	17	9	30
女	2	21	46	69
合计	6	38	55	99
性别比	2.00	0.81	0.20	0.43

(二) 毕业生的学科分布

我院各专业不同学历人数统计情况如下表：

表 3 政治与国际关系学院 2015 届毕业生各专业不同学历人数统计

学院/人数		人数	合计	
030300 政治与国际 关系学院	01 博士生	030103 宪法学与行政法学	3	3
		030109 国际法学	3	3
	11 硕士生	030201 政治学理论	13	13
		030202 中外政治制度	9	9
		030206 国际政治	5	5
		030207 国际关系	7	7
		030301 社会学	4	4
	31 本科生	03030100 社会学	22	22
		03040100 政治学与行政学	33	33
	合计		99	99

二、就业率统计

我院 15 届博士、硕士和本科生毕业生就业率均为 100%，实现了毕业生的完全和充分就业，如表 4 及图 2 所示：

表 4 政治与国际关系学院 2015 届毕业生各专业不同学历就业率等统计

学历	专业	毕业总人数	签约人数	签约率	就业人数	就业率
01 博士生	030103 宪法学与行政法学	3	3	100.00%	3	100.00%
	030109 国际法学	3	3	100.00%	3	100.00%
11 硕士生	030201 政治学理论	13	12	92.31%	13	100.00%
	030202 中外政治制度	9	8	88.89%	9	100.00%
	030206 国际政治	5	4	80.00%	5	100.00%
	030207 国际关系	7	7	100.00%	7	100.00%

	030301 社会学	4	4	100.00%	4	100.00%
31 本科生	03030100 社会学	22	20	90.91%	22	100.00%
	03040100 政治学与行政学	33	30	90.91%	33	100.00%
合计		99	91	91.92%	99	100.00%

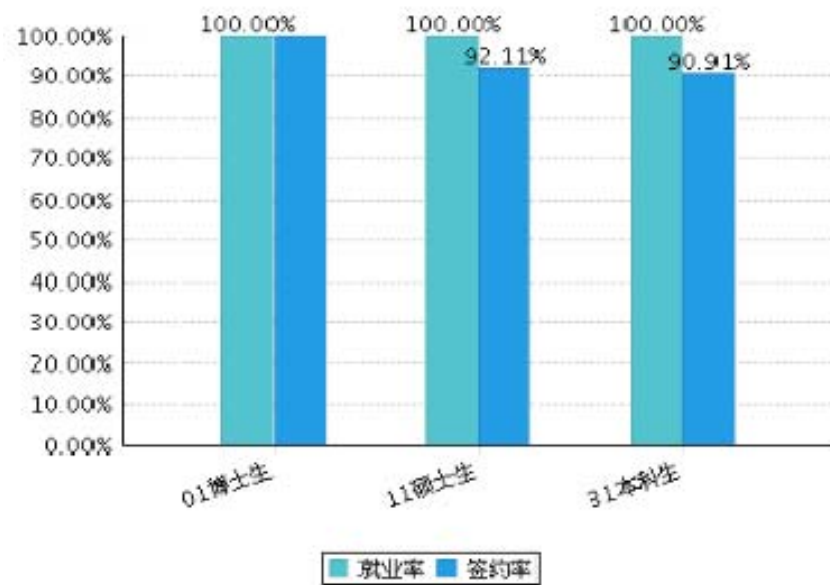


图 2 政治与国际关系学院 2015 届各学历层次就业率及签约率统计

我院毕业生总体就业情况良好，均达 98% 以上，集中体现了我院学生具有较高的综合素质。详见下表 5。

表 5 政治与国际关系学院近三年就业率对比

学历	2013	2014	2015
	就业率	就业率	就业率
01 博士生	--	--	100.00%
11 硕士生	97.83%	100.00%	100.00%
31 本科生	100.00%	97.96%	100.00%
合计	98.94%	99.03%	100.00%

三、毕业生流向

(一) 2015 届毕业生流向分析

表 6 政治与国际关系学院 2015 届各学历毕业生毕业流向详情

毕业去向一级/学历	01 博士生		11 硕士生		31 本科生		合计
01 派遣	2	4.17%	21	43.75%	25	52.08%	48
02 考研	0	0.00%	3	20.00%	12	80.00%	15
04 出境	0	0.00%	1	7.14%	13	92.86%	14
13 合同就业	0	0.00%	1	20.00%	4	80.00%	5
14 灵活就业	0	0.00%	2	66.67%	1	33.33%	3
15 定向委培	4	28.57%	10	71.43%	0	0.00%	14
合计	6	6.06%	38	38.38%	55	55.56%	99

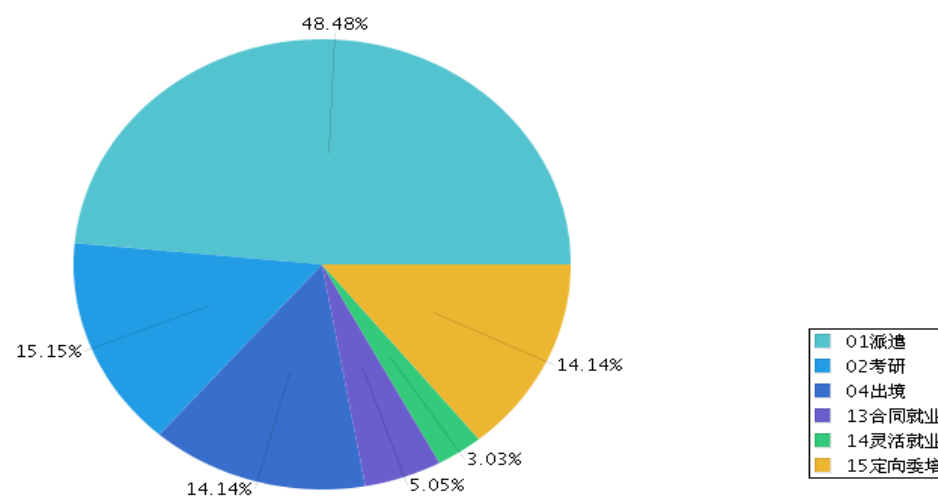


图 3 政治与国际关系学院 2015 届毕业生就业流向统计

在派遣方面：博士生毕业流向以高等教育单位从事教师为主，硕士生以党政机关占多数，本科生以其他类型的企业为主。具体情况如图 4 所示：

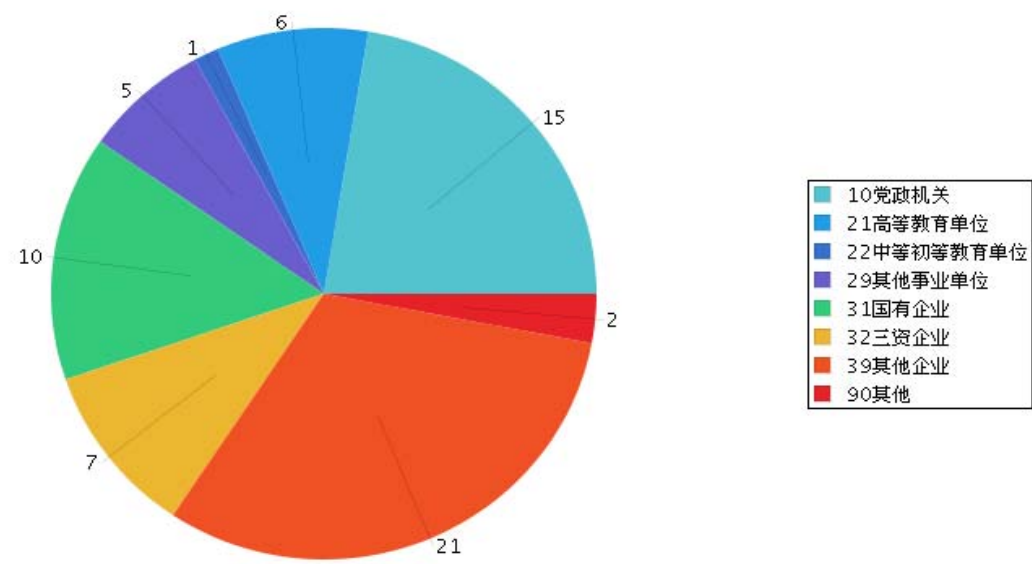


图 4 政治与国际关系学院 2015 届毕业生就业单位层次统计

在出国方面，近几年来，毕业生中出国比率持续走高。尤其在本科毕业生中。其中出国地区以美国为主，如表 7 所示：

表 7 政治与国际关系学院 2015 届毕业生各专业不同学历就业率等统计

出国地点/学历	11 硕士生	31 本科生	合计
AUS 澳大利亚联邦	0	1	1
BEL 比利时王国	1	0	1
CAN 加拿大	0	1	1
DEU 德意志联邦共和国	0	1	1
GBR 大不列颠及北爱尔兰联合王国	0	1	1
HKG 香港	0	2	2
JPN 日本国	0	1	1
USA 美利坚合众国	0	6	6
合计	1	13	14

表 8 政治与国际关系学院 2015 届毕业生升学情况统计

学院/录取方式		推荐免试 入学	参加全国统考 入学	合计	
政治与国际关系学院	硕士生	政治学理论	1	1	
		中外政治制度	1	1	
		社会学	1	1	
	本科生	社会学	3		3
		政治学与行政学	7	2	9
合计		10	5	15	

我院 2015 届毕业生中共计 5 人前往西部就业，其中硕士研究生 3 人，本科生 2 人。

(二) 近三年我院毕业生各项数据对比

我院近三年毕业生流向对比统计如下图 5，具体数据详见表 9，从图表中可以看出，我院 2015 届毕业生去向总体上与往年相差不大。

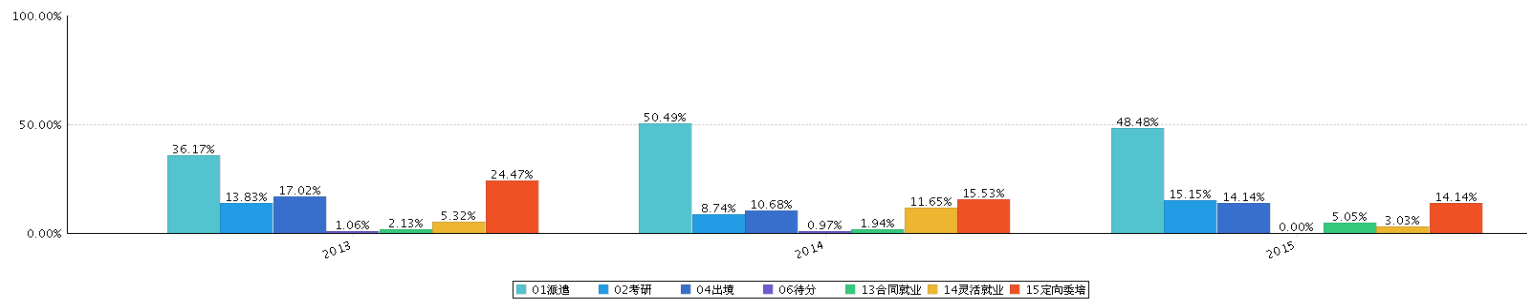


图 5 近三年毕业流向对比

表 9 近三年毕业去向对比具体数据

	01 派遣		02 考研		04 出境		06 待分		13 合同就业		14 灵活就业		15 定向委培		合计
	人数	占比	人数	占比	人数	占比	人数	占比	人数	占比	人数	占比	人数	占比	
2013	34	36.17%	13	13.83%	16	17.02%	1	1.06%	2	2.13%	5	5.32%	23	24.47%	94
2014	52	50.49%	9	8.74%	11	10.68%	1	0.97%	2	1.94%	12	11.65%	16	15.53%	103
2015	48	48.48%	15	15.15%	14	14.14%	0	0.00%	5	5.05%	3	3.03%	14	14.14%	99
合计	134	45.27%	37	12.50%	41	13.85%	2	0.68%	9	3.04%	20	6.76%	53	17.91%	296

第二部分：就业质量分析

一、2015 届毕业生就业满意度调查

我院虽然在学科上专业性不是很强，但总体来说，毕业生就业情况良好，对工作单位较满意，

表 10 2015 届各学历毕业生对签约单位类型满意度

学院/统计值		统计值	合计	
政治与国际关系学院	01 博士生	030103 宪法学与行政法学	10.00	10.00
		030109 国际法学	9.00	9.00
	11 硕士生	030201 政治学理论	9.33	9.33
		030202 中外政治制度	8.00	8.00
		030206 国际政治	7.50	7.50
		030207 国际关系	7.00	7.00
		030301 社会学	8.00	8.00
	31 本科生	03030100 社会学	7.00	7.00
		03040100 政治学与行政学	6.46	6.46
	合计		7.40	7.40

表 11 2015 届各学历毕业生对签约工作岗位满意度

学院/统计值		统计值	合计	
政治与国际关系学院	01 博士生	030103 宪法学与行政法学	8.00	8.00
		030109 国际法学	8.00	8.00
	11 硕士生	030201 政治学理论	9.17	9.17
		030202 中外政治制度	7.00	7.00
		030206 国际政治	7.50	7.50
		030207 国际关系	7.00	7.00

	31 本科生	030301 社会学	8.00	8.00
		03030100 社会学	7.17	7.17
		03040100 政治学与行政学	7.23	7.23
合计			7.52	7.52

表 12 2015 届各学历毕业生对签约工作地点满意度

学院/统计值		统计值	合计	
政治与国际关系学院	01 博士生	030103 宪法学与行政法学	8.00	8.00
		030109 国际法学	7.00	7.00
	11 硕士生	030201 政治学理论	9.33	9.33
		030202 中外政治制度	9.00	9.00
		030206 国际政治	7.50	7.50
		030207 国际关系	6.33	6.33
		030301 社会学	9.00	9.00
	31 本科生	03030100 社会学	7.42	7.42
		03040100 政治学与行政学	6.46	6.46
	合计			7.40

从以上数据不难看出，我院 2015 届毕业生就业满意度总体良好，特别是硕士生满意度略高于本科生。

二、2015 届毕业生薪酬水平满意度调查

表 13 2015 届各学历毕业生择业初期期望薪酬

学院/统计值		统计值	合计
政治与国际关系学院	01 博士生	9150.00	9150.00
	11 硕士生	7852.40	7852.40
	31 本科生	6181.92	6181.92
合计		6955.91	6955.91

可以看到，从专业上讲，社会学对薪酬的满意度普遍偏低。这一方面与学科本身特色有关，另一方面目前学生就业也受到市场不景气的大环境影响。

表 14 2015 届各学历毕业生对签约薪酬满意度

学院/统计值		统计值	合计	
政治与国际关系学院	01 博士生	030103 宪法学与行政法学	8.00	8.00
		030109 国际法学	7.00	7.00
	11 硕士生	030201 政治学理论	7.75	7.75
		030202 中外政治制度	8.00	8.00
		030206 国际政治	7.25	7.25
		030207 国际关系	6.33	6.33
		030301 社会学	3.00	3.00
	31 本科生	03030100 社会学	5.91	5.91
		03040100 政治学与行政学	6.25	6.25
合计		6.32	6.32	

第三部分：专业特色分析

一、专业竞争力分析

(一) 毕业生就业岗位专业相关度调查

岗位相关度随着学历上升而递增，并且我院毕业生就业择业时不局限于专业，学生就业面广。

表 15 2015 届各学历毕业生就业岗位专业相关度

学院/统计值		统计值	合计	
政治与国际关系学院	01 博士生	男	10.00	10.00
		女	10.00	10.00
	11 硕士生	男	6.58	6.58
		女	4.33	4.33
	31 本科生	男	3.17	3.17
		女	4.53	4.53
合计		5.06	5.06	

表 16 2015 届各学历毕业生理想岗位专业相关度

学院/统计值		统计值	合计
政治与国际关系学院	01 博士生	5.00	5.00
	11 硕士生	4.48	4.48
	31 本科生	4.40	4.40
合计		4.45	4.45

(二) 毕业生最受企业青睐的就业能力分析

毕业生认为最受企业青睐的就业能力为人际交往能力，学生在就业过程中并不强调专业，而更多的强调自身综合素质及实践经历。

表 17 2015 届各学历毕业生心目中企业最青睐的能力

		人际沟通能力和行为礼仪	担任学生干部	毕业院校	其他	动手能力	外在形象	外语计算机应用能力	学习成绩	学历层次	学科专业	实习实践经历	性格特质
博士生	宪法学与行政法学	0.00%	0.00%	33.33%	0.00%	33.33%	0.00%	0.00%	0.00%	0.00%	33.33%	0.00%	0.00%
	国际法学	0.00%	0.00%	0.00%	0.00%	0.00%	0.00%	0.00%	33.33%	33.33%	33.33%	0.00%	0.00%
硕士生	政治学理论	29.41%	0.00%	5.88%	0.00%	0.00%	5.88%	0.00%	5.88%	5.88%	11.76%	17.65%	17.65%
	中外政治制度	33.33%	0.00%	0.00%	0.00%	0.00%	16.67%	0.00%	16.67%	0.00%	16.67%	16.67%	0.00%
	国际政治	20.00%	0.00%	20.00%	0.00%	10.00%	10.00%	0.00%	0.00%	10.00%	10.00%	20.00%	0.00%
	国际关系	29.41%	0.00%	23.53%	0.00%	5.88%	0.00%	5.88%	0.00%	5.88%	5.88%	23.53%	0.00%
	社会学	33.33%	11.11%	0.00%	0.00%	0.00%	0.00%	0.00%	11.11%	11.11%	11.11%	0.00%	22.22%
本科生	社会学	33.33%	3.33%	16.67%	0.00%	0.00%	6.67%	6.67%	3.33%	6.67%	6.67%	13.33%	3.33%
	政治学与行政学	26.47%	8.82%	11.76%	2.94%	5.88%	5.88%	2.94%	2.94%	8.82%	2.94%	14.71%	5.88%
合计		27.91%	3.88%	13.18%	0.78%	3.88%	5.43%	3.10%	4.65%	7.75%	8.53%	14.73%	6.20%

第四部分：学院就业工作特色分析

- 一、关口前移，建立贯通式的生涯培养模式
- 二、积极建立就业实习见习基地，提升学生的职场竞争力
- 三、加强校友资源联动，共析求职密码

第五部分：困难与问题分析

学院在就业方面的困难主要还是集中在就业资源的拓展方面。要解决该问题，一方面，还是要积极动员学院的力量，为毕业生网罗更多的就业资源，提供就业岗位咨询，另一方面，也需要学校就业指导中心的大力支持和引荐相关企业，愿意为我院学生提供相应的专场招聘。

在 2015 届毕业生就业质量分析的基础上，我们将不断总结经验，积极探索，提升工作水平，为推进学生高质量就业不断努力！

政治与国际关系学院

2016 年 1 月